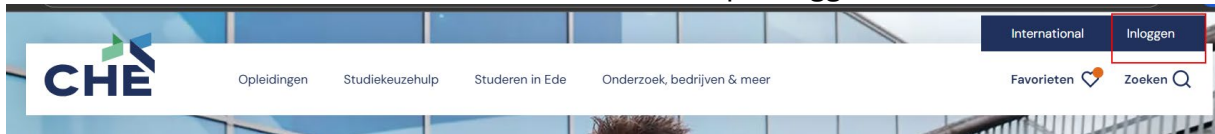


Je bent cursist en er is aangegeven dat je gebruik gaat maken van de leeromgeving Canvas, hieronder wordt uitgelegd hoe je in deze omgeving terecht komt. Ook itslearning (voor deze gebruikers) is hier te vinden. Kijk dan bij het kopje 'Inloggen voor Cursisten' → itslearning.

Ga naar de website www.che.nl klik rechts bovenin op 'Inloggen'



Bij 'Inloggen voor studenten en medewerkers' staat LINK App, kies voor deze:

Inloggen voor studenten en medewerkers

- [CHE Portaal](#) (alleen voor medewerkers en studenten)
- [LINK App](#) (alleen voor studenten)
- [CHE Webmail](#) (alleen voor medewerkers en studenten)
- [Wachtwoord vergeten?](#) (alleen voor studenten)

Inloggen voor cursisten

- [itslearning](#) (leeromgeving)
- [TOPdesk](#) (informatieplatform)
- [Studiecentrum](#) (o.a. catalogus en databanken)
- [Osiris](#)
- [Lesrooster](#)

Het volgende inlogscherm gaat verschijnen, volg de instructies van deze en volgende inlogschermen.

Aanmelden

Geen account? [Maak nu een account](#)

[Hebt u geen toegang tot het account?](#)

[Volgende](#)

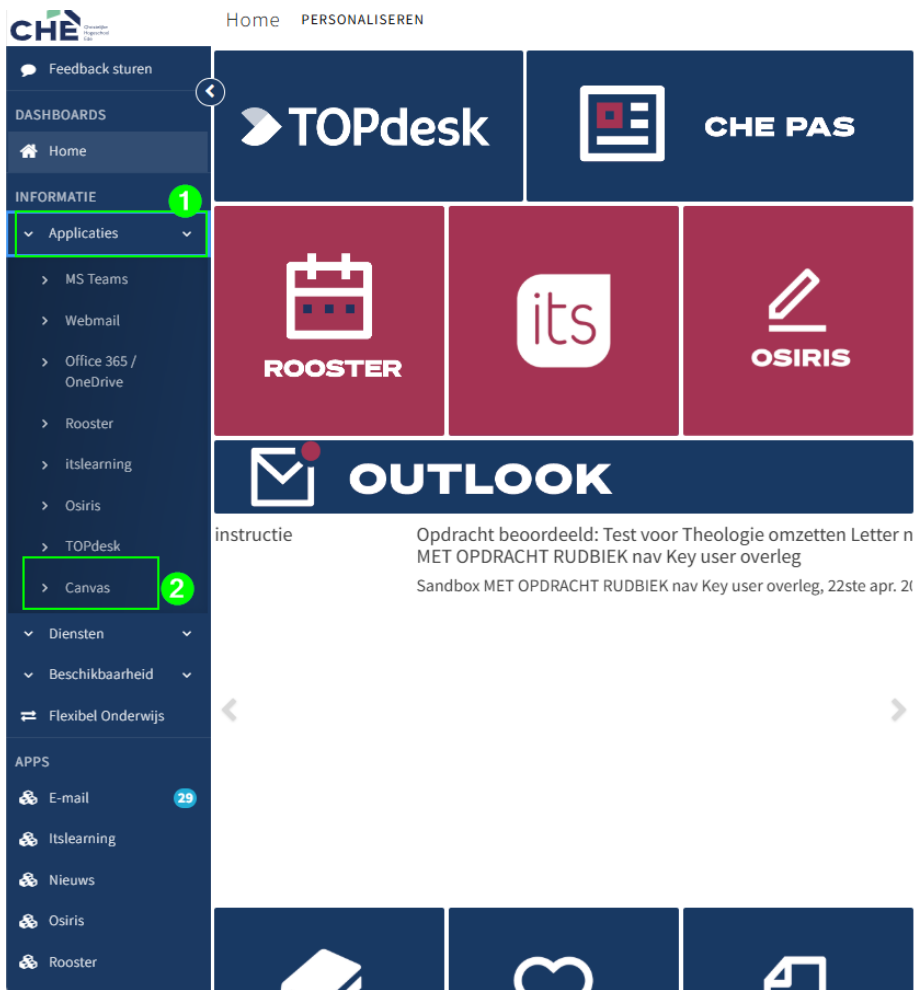
Welkom bij de Christelijke Hogeschool Ede

*Medewerkers en studenten: log in met je volledige CHE e-mailadres gebaseerd op je naam. Cursisten hebben geen CHE e-mailadres en kunnen inloggen met cursistennummer@che.nl

[Aanmeldingsopties](#)

Loop je hierop vast neem dan contact op met de helpdesk ICT telefoonnummer 0318-696455 of je belt via de receptie 0318-696300. Vraag naar de helpdesk ICT.


Vervolgens kom je aan in de LINK App, Canvas vind je onder de applicaties:



Als je Canvas aanklikt dan kom je binnen op je dashboard, hier vindt je, de tegel(s) van jouw vak(ken).

Dashboard

Gepubliceerde cursussen (8)



Je klikt op het vak, je komt dan binnen op de startpagina van je vak.

Startpagina

Modules **3**

Cijfers **4**

Personen **5**

Search

Opdrachten **6**

Recente aankondigingen **2**

CHEvP-EDU-DO|2026-1|Post-hbo Bewegingsonderwijs Blok 1 **1**



[TITEL VAN DE MODULE/POST-HBO]

Hartelijk welkom bij de [Module/Post-hbo]

Wat geweldig dat je de stap zet om je kennis en vaardigheden verder te ontwikkelen. De inzichten en vaardigheden die je hier opdoet, zijn niet alleen waardevol voor jezelf, maar ook voor de mensen om je heen. Wat je vandaag leert, kun je morgen direct in de praktijk brengen.

Om je leerervaring zo optimaal mogelijk te maken, vind je hieronder alle informatie die je nodig hebt om je kennis en kunde te verdiepen en te verrijken.

Wij wensen je een inspirerende en succesvolle leerperiode!

[naam coördinator]

CHE voor Professionals

+ Leerinhoud

+ Hoe word ik getoetst?

+ Wat heb ik nodig?

+ Welke basisinformatie is van belang?

De functionaliteit bij de nummers in het rood wordt hieronder beschreven:

1. Naam van het vak. Staat nogmaals onder de blauw/groene banner.
2. Bij 'Recente aankondigingen' staan mededelingen van de docent(en).
3. Modules zijn de onderwerpen van het vak.
4. Hier vind je, eventuele, gegeven cijfers.
5. Bij personen zijn de namen van de docenten en mede-cursisten van dit vak te vinden.
6. Hier ga je rechtstreeks naar de opdrachten.

Klik je op de startknop, bij de rode pijl, dan ga je ook naar de modules.

Klik je op het **+** in de blauwe balken dan vouwt zich informatie uit m.b.t. het onderwerp in die blauwe balk. Met **-** klap je weer in.

Ga je via het menu of via de startknop naar modules dan zie je volgende:

The screenshot shows a course interface with three modules. Each module has a dark blue header bar with a title, a 'Weergeven' icon, and an 'Alle items voltooiën' button. The first module is 'Introductie en oriëntatie' with a 'Weergeven' icon and a 'Weergeven' label. The second module is 'Lesdag 1' with a 'Weergeven' icon and a 'Weergeven' label. The third module is 'Toets en inlevermoment' with a 'Weergeven' icon and a 'Weergeven' label. The third module also has a 'Eerste vereisten: Introductie en oriëntatie' label and a lock icon.

Pijltje voor de tekst naar beneden betekent dat de module is uitgeklast, wijst het pijltje naar rechts dan is de module ingeklapt.

In de modules kan je tekstbestanden, filmpjes, opdrachten etc. vinden.

Succes en veel plezier met je opleiding!

- Heb je inlogproblemen bij de systemen, neem contact op met de helpdesk ICT.
- Zijn er problemen met de prestatie van Canvas, neem contact op met canvas@che.nl of 0318-696493 (Team Canvas en itslearning)
- Zijn er inhoudelijke vragen m.b.t. het vak neem dan contact op met de docent.